

A PROPOS DE L'OID

MESURE – EXPERTISE – INNOVATION

UN RESEAU D'ACTEURS LEADERS

Nos missions

Faire progresser les professionnels sur les enjeux liés à l'immobilier durable et à l'innovation

Inscrire le développement durable et l'innovation au cœur des stratégies immobilières

Communiquer et partager les meilleures pratiques du marché

36
Membres

23
millions m² analysés


Notre périmètre

Le bâtiment et la ville durable tout au long de son cycle de vie

Nos valeurs

Transparence, Dynamisme et Indépendance

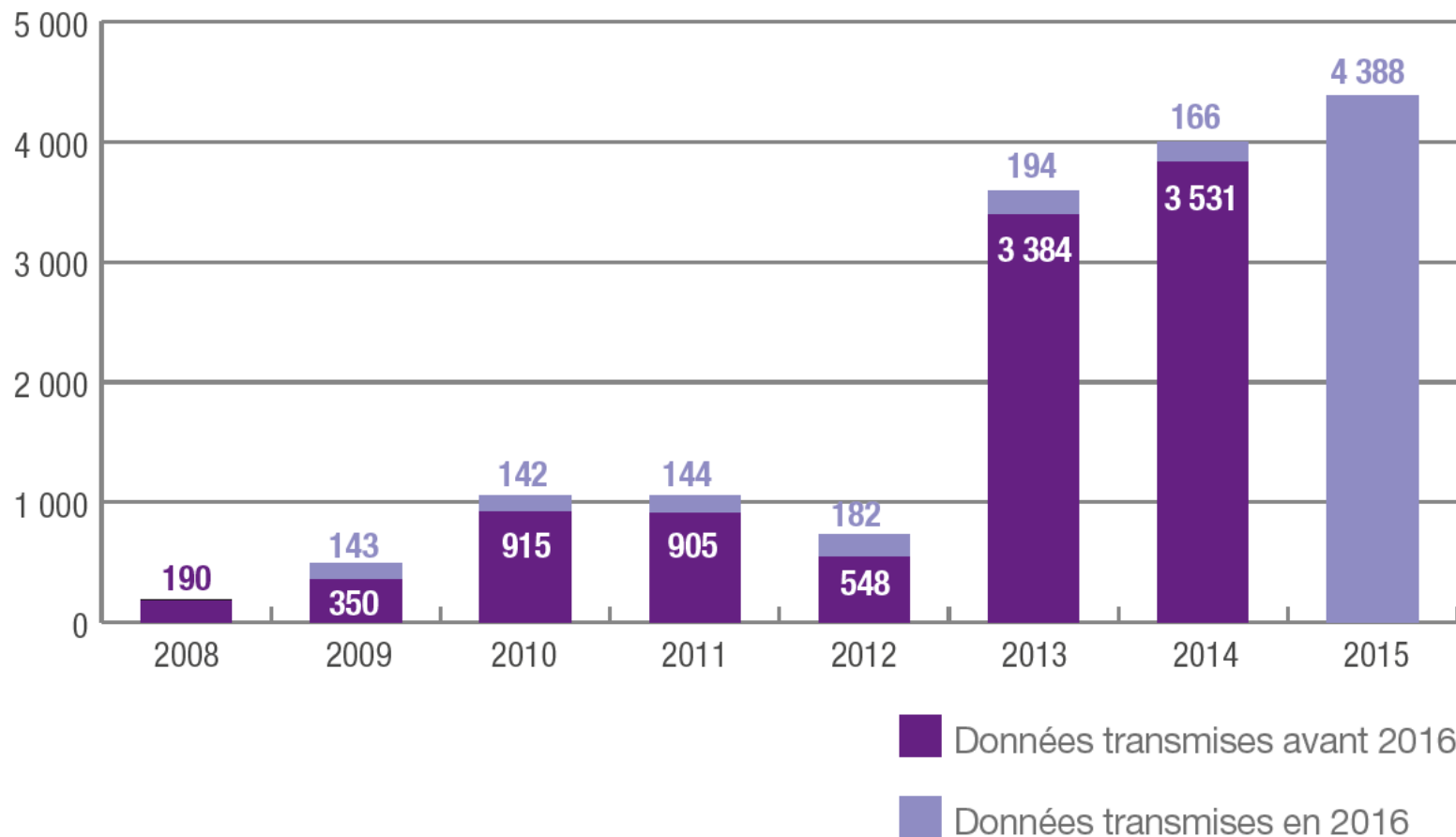
Nos partenaires



LES MEMBRES DE L'OID

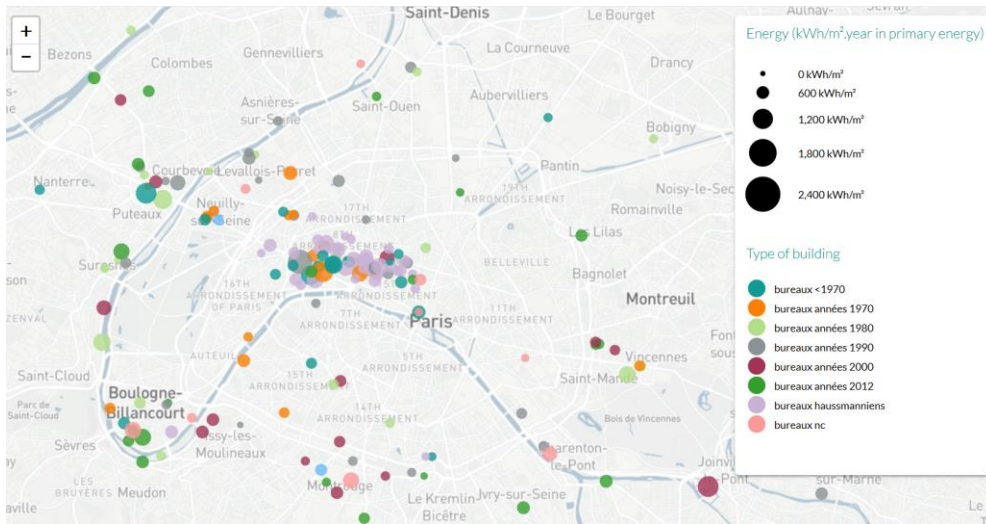


METTRE EN COMMUN LES DONNEES DE CONSOMMATION



Plus de 6500 bâtiments représentatifs d'un parc de 27,5 millions de m²

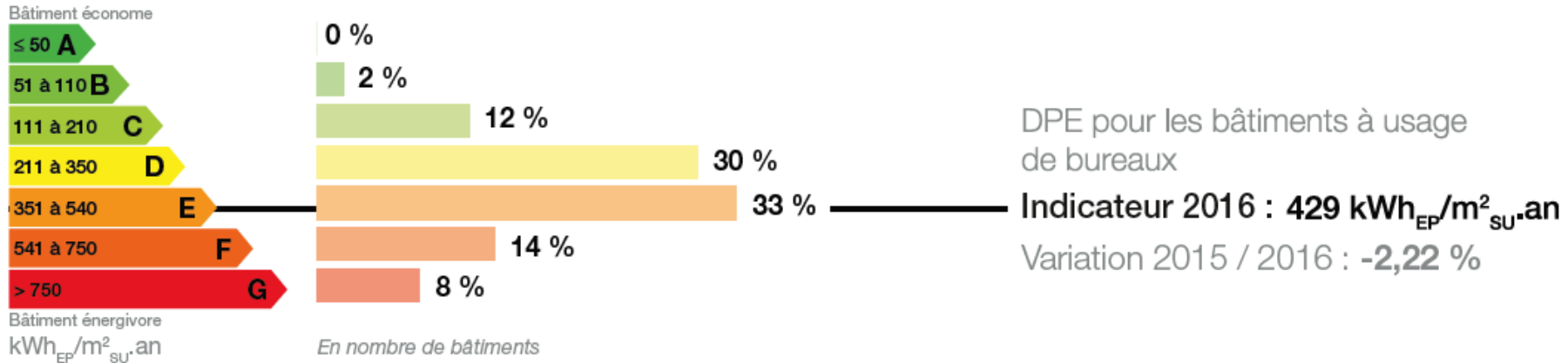
TALOEN, PLATEFORME DE COLLECTE ET DE BENCHMARK ENERGETIQUE DE L'IMMOBILIER



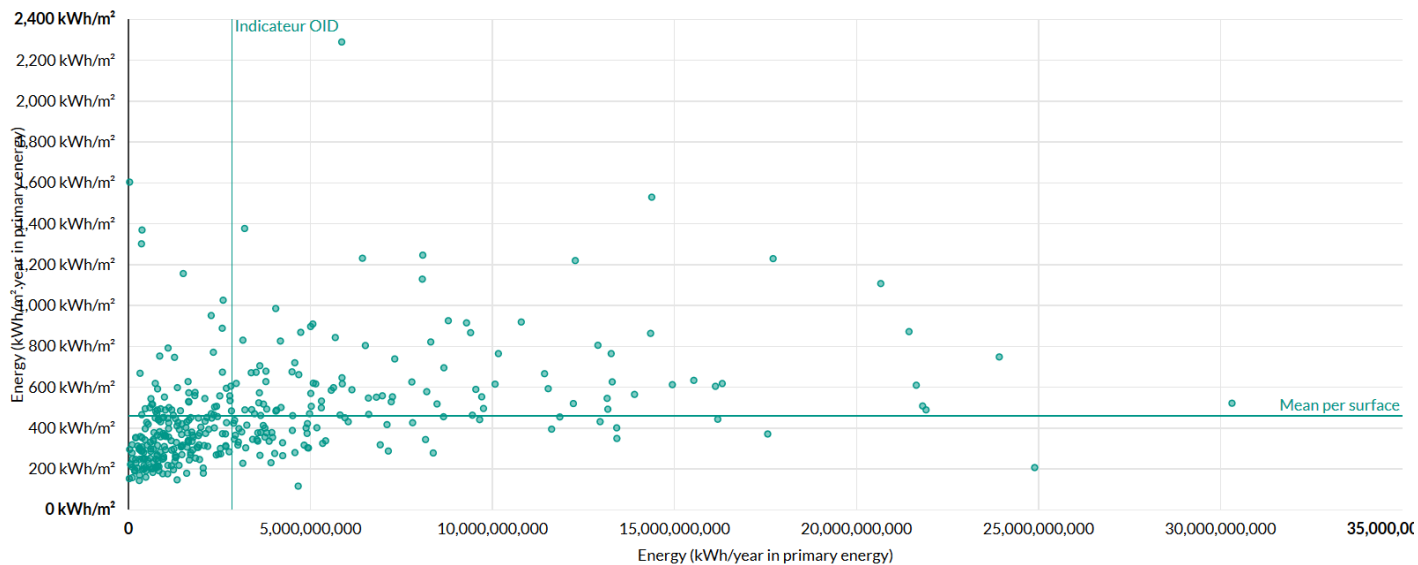
- ✓ **COLLECTER** les données de consommation pour chaque bâtiment
- ✓ **VISUALISER** la performance environnementale d'un parc
- ✓ **COMPARER** la performance d'un bâtiment ou d'un parc par rapport à des indicateurs à l'échelle du marché
- ✓ **VISUALISER LES BATIMENTS** certifiés & labellisés sur un territoire

BAROMETRE 2016 – PERFORMANCE DES BUREAUX

Répartition 2016 des bâtiments pour la famille Bureaux



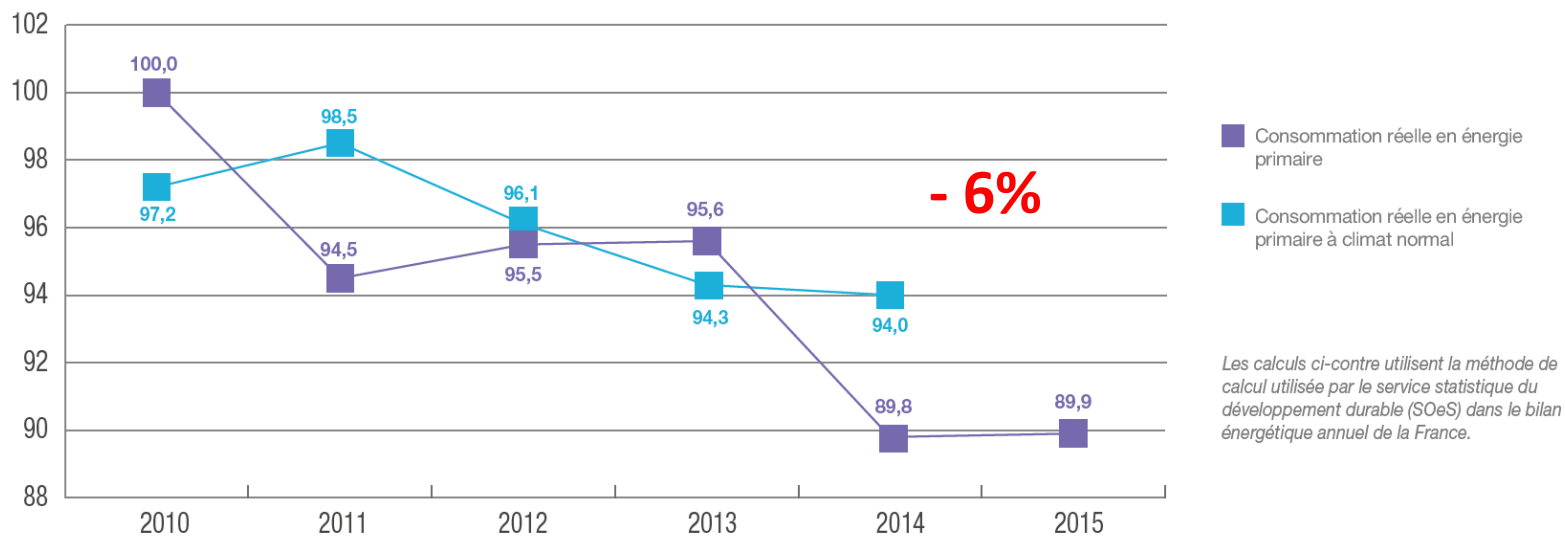
Source : Baromètre 2016 – 30 novembre 2016



Source : TALOEN 2015 (échantillon de bureaux)

BAROMETRE 2016 – EVOLUTION DE LA PERFORMANCE (5 ans)

Évolution des consommations énergétiques réelles



Source : Baromètre 2016 – 30 novembre 2016

Plus d'informations sur
www.o-immobilierdurable.fr



OID_officiel



Observatoire de l'immobilier durable



contact@o-immobilierdurable.fr



Oid_officiel